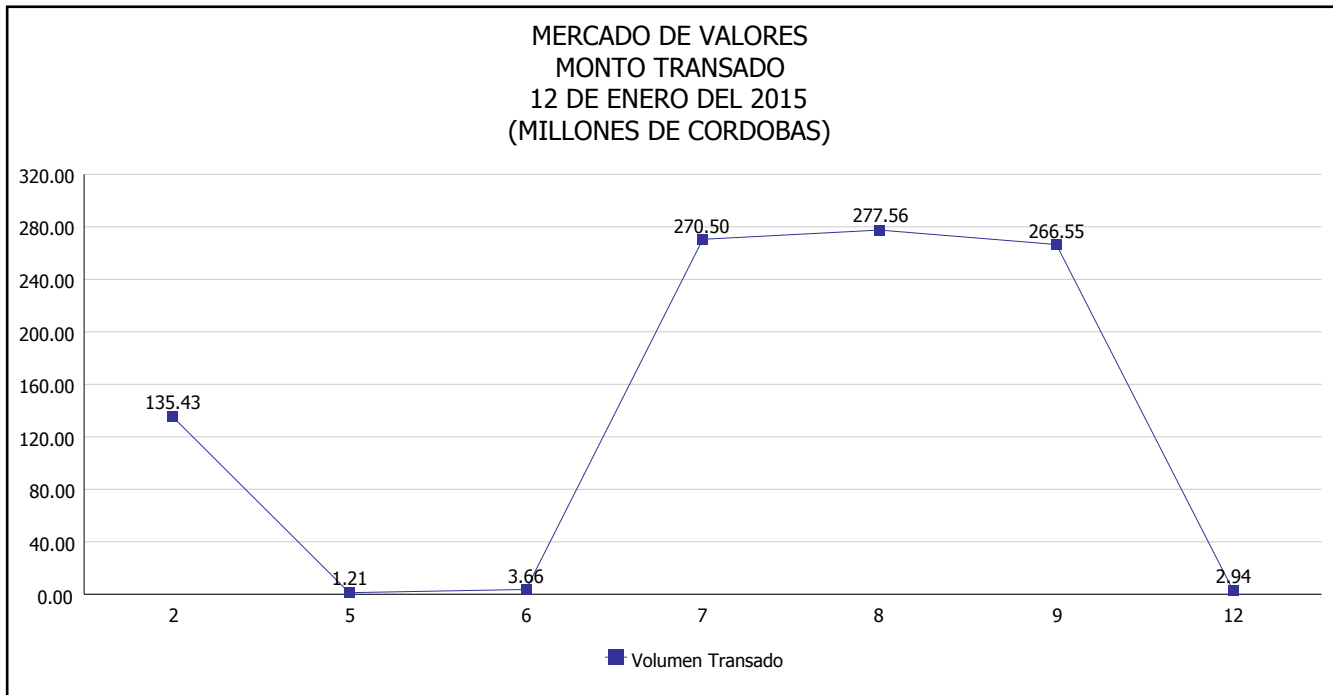


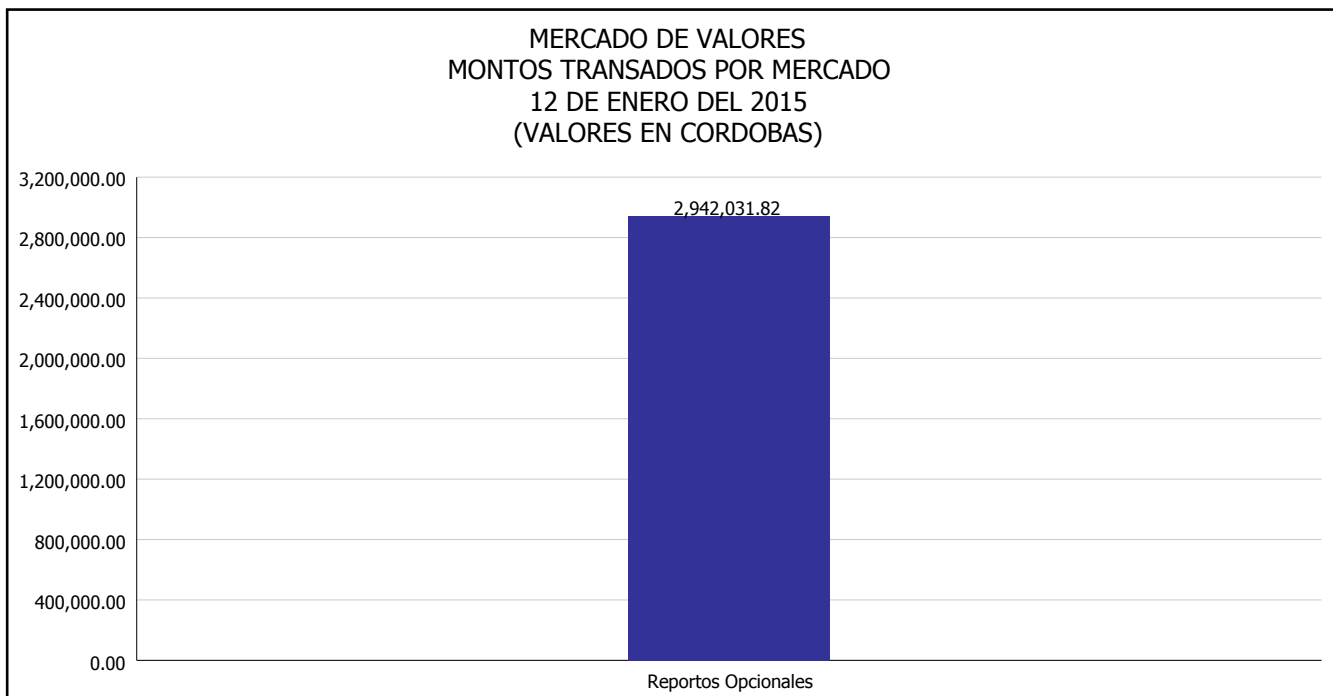


INTENDENCIA DE VALORES INFORME DIARIO MERCADO DE VALORES DE NICARAGUA

Superintendencia de Bancos y de Otras
Instituciones Financieras de Nicaragua



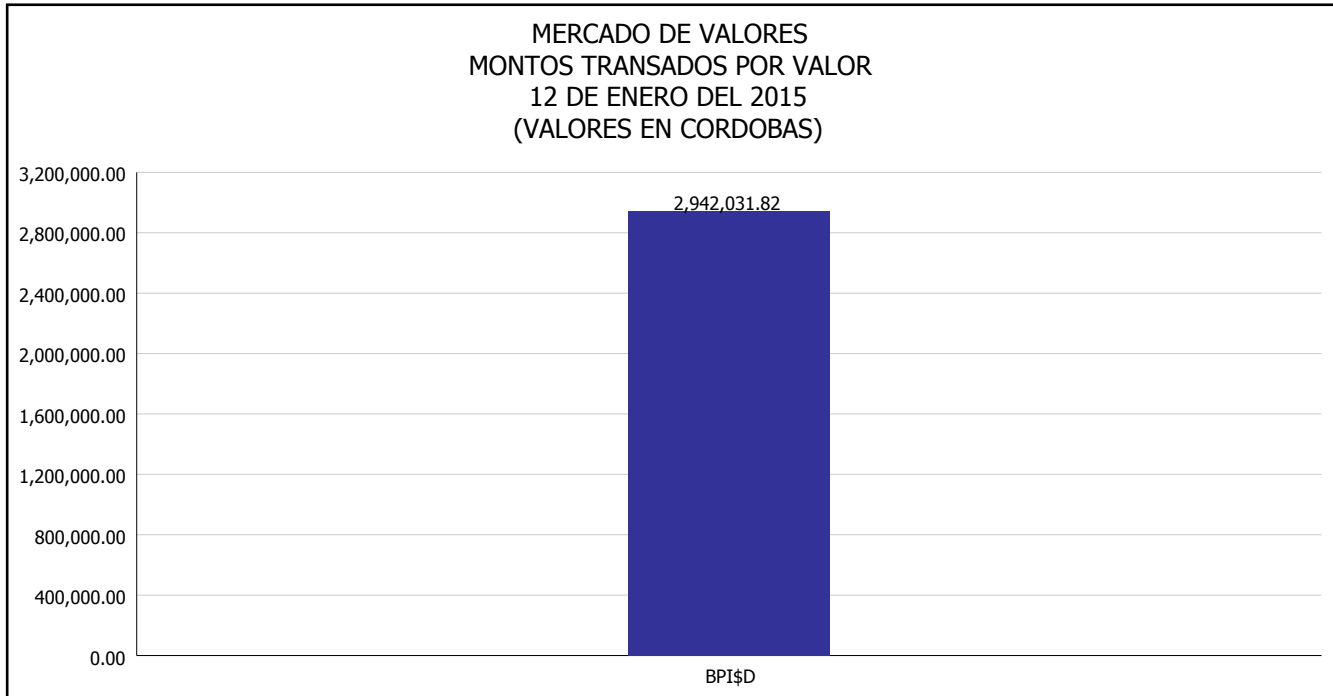
Del 2 al 12 de Enero del 2015, en el mercado de valores se han transado C\$ 957,848,538.72



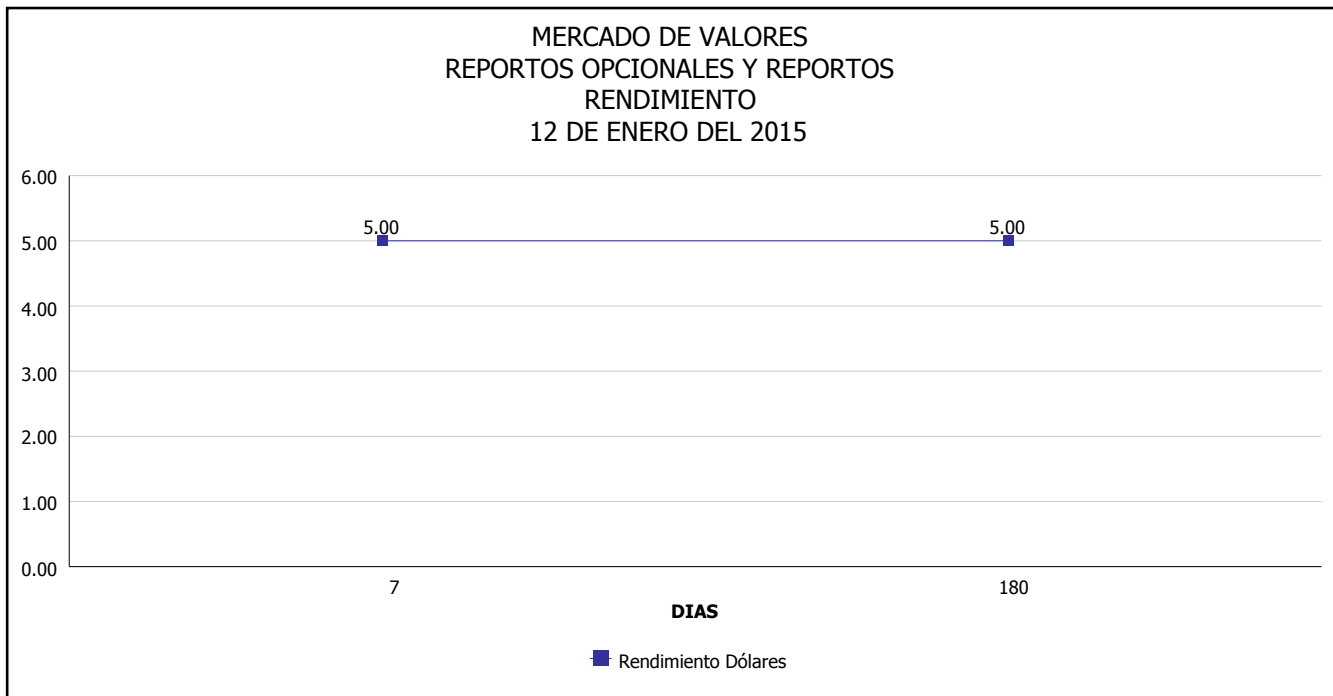


INTENDENCIA DE VALORES INFORME DIARIO MERCADO DE VALORES DE NICARAGUA

Superintendencia de Bancos y de Otras
Instituciones Financieras de Nicaragua



*Para los BPI se presentan años al vencimiento



Fuente: Bolsa de Valores de Nicaragua



Superintendencia de Bancos y de Otras
Instituciones Financieras de Nicaragua

**INTENDENCIA DE VALORES
INFORME DIARIO
MERCADO DE VALORES DE NICARAGUA**

HECHOS RELEVANTES EN MERCADOS INTERNACIONALES

Nueva York, 12 ene (EFE).- Wall Street cerró con pérdidas y el Dow Jones de Industriales, su principal indicador, cayó 0.54% en una jornada marcada por un nuevo desplome del precio del petróleo en los mercados internacionales.

Ese índice bajó 96.53 puntos y se ubicó en 17,640.84 unidades, mientras que el selectivo S&P 500 cedió 0.81% (-16.55 puntos) y terminó en 2,028.26 enteros.

Por otra parte, el índice compuesto del mercado Nasdaq, bajó 0.84% (-39.36 puntos) y se situó en 4,664.71 unidades.

Los operadores en el parqué neoyorquino optaron por las ventas desde el inicio de la jornada, por una nueva caída de los precios del petróleo.

El crudo de Texas (WTI), de referencia en Estados Unidos, cerró con una fuerte caída de casi el 5%, su nivel más bajo desde abril de 2009, en una sesión en la que llegó a perder la barrera de los 46 dólares.

El crudo Brent, de referencia en Europa y el resto de los mercados internacionales, terminó en el mercado de futuros de Londres con una caída aún mayor, del 5.34%, hasta alcanzar los 47.43 dólares el barril.

Chevron (-2.15%) y Exxon Mobil (-1.92%) lideraron los descensos en el Dow, por delante del grupo informático IBM (-1.68%), la tecnológica Microsoft (-1.25%), el banco Goldman Sachs (-1.22%) y el grupo sanitario UnitedHealth (-1.13%).

Los avances fueron encabezados por la química DuPont (1.24%), la tecnológica Cisco Systems (0.94%), el gigante minorista Walmart (0.75%), la operadoras Verizon (0.68%) y el grupo industrial United Technologies (0.38%).

En otros mercados, el petróleo de Texas bajó a 45.97 dólares el barril, el oro avanzó a 1,233.3 dólares la onza, la rentabilidad de la deuda pública a diez años bajó a 1.908% y el dólar subió ante el euro, cambiándose a 1.183 dólares.

| PRINCIPALES INDICES BURSATILES EE-UU | | | | |
|---|-----------------------|------------|--------------------|----------|
| | CIERRE DEL DIA | | VARIACIONES | |
| INDICES | 09/01/2015 | 12/01/2015 | ABSOLUTA | RELATIVA |
| Dow Jones | 17,737.37 | 17,640.84 | -96.53 | -0.54% |
| Nasdaq | 4,704.07 | 4,664.71 | -39.36 | -0.84% |
| S&P | 2,044.81 | 2,028.26 | -16.55 | -0.81% |